



ЗАО «ГАЗАУДИТ»

СРО ИПТ «ИПАР»
рег. № 10202000084
от 30.10.2009 г.
ИНН 6314010360

Россия, 443020, г. Самара
ул. Ленинградская, 75
т/ф (8461) 333-28-66, 242-70-60

АУДИТОРСКОЕ ЗАКЛЮЧЕНИЕ

Адресат: учредителям ООО «СВГК».

Аудируемое лицо

Наименование: Общество с ограниченной ответственностью
«Средневожская газовая компания».

Государственная регистрация: ОГРН 1026300892529 от 30.07.2002 г.

Место нахождения: 443010, г. Самара, ул. Льва Толстого, д. 18а, строение 7.

Аудитор

Наименование: ЗАО «Газаудит».

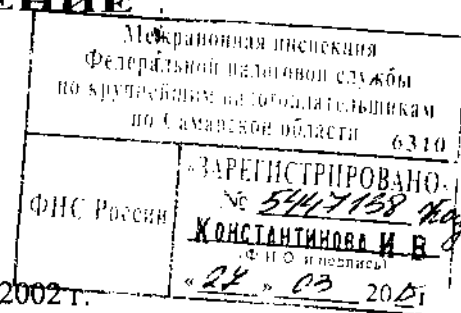
Государственная регистрация: ОГРН 1026300893300 от 09.09.2002 г.

Место нахождения: 443020, г. Самара, ул. Ленинградская, 75.

Является членом СРО: Некоммерческое партнерство

«Институт Профессиональных Аудиторов» (ИПАР).

Номер в реестре аудиторов и аудиторских организаций СРО аудиторов
10202000084 от 30.10.2009 г.



Мы провели аудит прилагаемой бухгалтерской (финансовой) отчетности ООО «СВГК», состоящей из бухгалтерского баланса по состоянию на 31 декабря 2014 года, отчета о финансовых результатах за 2014 год, приложений к бухгалтерскому балансу и отчету о финансовых результатах, в том числе отчета об изменениях капитала и отчета о движении денежных средств за 2014 год, пояснения к бухгалтерскому балансу и отчету о финансовых результатах.

Ответственность аудируемого лица за бухгалтерскую (финансовую) отчетность

Руководство ООО «СВГК» несет ответственность за составление и достоверность указанной бухгалтерской (финансовой) отчетности в соответствии с российскими правилами составления бухгалтерской (финансовой) отчетности и за систему внутреннего контроля, необходимую для составления бухгалтерской (финансовой) отчетности, не содержащей существенных искажений вследствие недобросовестных действий или ошибок.

Ответственность аудитора

Наша ответственность заключается в выражении мнения о достоверности бухгалтерской (финансовой) отчетности на основе проведенного нами аудита. Мы проводили аудит в соответствии с федеральными стандартами аудиторской деятельности. Данные стандарты требуют соблюдения применимых этических норм, а также планирования и проведения аудита таким образом, чтобы получить достаточную уверенность в том, что бухгалтерская (финансовая) отчетность не содержит существенных искажений.

Аудит включал проведение аудиторских процедур, направленных на получение аудиторских доказательств, подтверждающих числовые показатели в бухгалтерской (финансовой)

отчетности и раскрытие в ней информации. Выбор аудиторских процедур является предметом нашего суждения, которое основывается на оценке риска существенных искажений, допущенных вследствие недобросовестных действий или ошибок. В процессе оценки данного риска нами рассмотрена система внутреннего контроля, обеспечивающая составление и достоверность бухгалтерской (финансовой) отчетности, с целью выбора соответствующих аудиторских процедур, но не с целью выражения мнения об эффективности системы внутреннего контроля.

Аудит также включал оценку надлежащего характера применяемой учетной политики и обоснованности оценочных показателей, полученных руководством аудируемого лица, а также оценку представления бухгалтерской (финансовой) отчетности в целом.

Мы полагаем, что полученные в ходе аудита доказательства дают достаточные основания для выражения мнения о достоверности бухгалтерской (финансовой) отчетности.

Мнение

По нашему мнению, бухгалтерская (финансовая) отчетность отражает достоверно во всех существенных отношениях финансовое положение ООО «СВГК» по состоянию на 31 декабря 2014 года, результаты ее финансово-хозяйственной деятельности и движение денежных средств за 2014 год в соответствии с российскими правилами составления бухгалтерской (финансовой) отчетности.

Генеральный директор ЗАО «Газаудит»



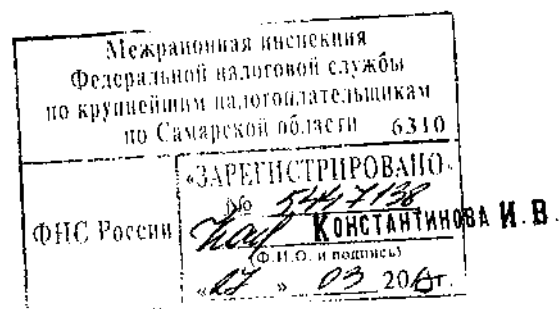
Т.В. Колосова

27 марта 2015 г.

**Бухгалтерский баланс
на 31 декабря 2014 г.**

		Форма по ОКУД	Коды		
		Дата (число, месяц, год)	0710001		
			31	12	2014
Организация	Общество с ограниченной ответственностью "Средневожжская газовая компания"	по ОКПО	43934291		
Идентификационный номер налогоплательщика		ИНН	6314012801		
Вид экономической деятельности	Распределение газообразного топлива	по ОКВЭД	40.20.2		
Организационно-правовая форма / форма собственности	общество с ограниченной ответственностью / частная	по ОКОПФ / ОКФС	12165	16	
Единица измерения:	в тыс. рублей	по ОКЕИ	384		
Местонахождение (адрес)	443010, Самарская обл, Самара г, Льва Толстого ул, дом № 18а, строение 7				

Пояснения	Наименование показателя	Код	На 31 декабря 2014 г.	На 31 декабря 2013 г.	На 31 декабря 2012 г.
	АКТИВ				
	I. ВНЕОБОРОТНЫЕ АКТИВЫ				
1	Нематериальные активы	1110	22 545	22 919	17 126
	Результаты исследований и разработок	1120	-	-	-
	Нематериальные поисковые активы	1130	-	-	-
	Материальные поисковые активы	1140	-	-	-
2	Основные средства	1150	4 777 352	3 947 432	3 639 056
2.2	в том числе: строительство объектов основных средств		1 508 767	921 414	487 195
	Доходные вложения в материальные ценности	1160	-	-	-
3.1	Финансовые вложения	1170	199 390	200 385	200 662
	Отложенные налоговые активы	1180	1 624	1 649	9 863
	Прочие внеоборотные активы	1190	71 341	65 753	89 181
	Итого по разделу I	1100	5 072 252	4 238 138	3 955 888
	II. ОБОРОТНЫЕ АКТИВЫ				
4.1	Заласы	1210	293 958	263 384	299 261
	Налог на добавленную стоимость по приобретенным ценностям	1220	1 453	1 147	1 134
5.1	Дебиторская задолженность	1230	1 129 536	1 127 603	1 205 361
3.1	Финансовые вложения (за исключением денежных эквивалентов)	1240	935 331	1 593 640	697 649
ОДДС	Денежные средства и денежные эквиваленты	1250	654 816	353 880	108 058
	Прочие оборотные активы	1260	679	-	50
	Итого по разделу II	1200	3 015 773	3 339 654	2 311 513
	БАЛАНС	1600	8 088 025	7 577 792	6 267 401



Пояснения	Наименование показателя	Код	На 31 декабря 2014 г.	На 31 декабря 2013 г.	На 31 декабря 2012 г.
	ПАССИВ				
	III. КАПИТАЛ И РЕЗЕРВЫ				
ОоИК	Уставный капитал (складочный капитал, уставный фонд, вклады товарищей)	1310	338 600	338 600	338 600
	Собственные акции, выкупленные у акционеров	1320	-	-	-
	Переоценка внеоборотных активов	1340	-	-	-
	Добавочный капитал (без переоценки)	1350	-	-	-
ОоИК	Резервный капитал	1360	166 228	166 228	166 228
	Нераспределенная прибыль (непокрытый убыток)	1370	3 148 597	2 737 067	2 394 676
	Итого по разделу III	1300	3 653 423	3 241 893	2 899 502
	IV. ДОЛГОСРОЧНЫЕ ОБЯЗАТЕЛЬСТВА				
5.3	Заемные средства	1410	-	-	-
	Отложенные налоговые обязательства	1420	189 417	164 918	144 135
	Оценочные обязательства	1430	-	-	-
	Прочие обязательства	1450	-	-	-
	Итого по разделу IV	1400	189 417	164 918	144 135
	V. КРАТКОСРОЧНЫЕ ОБЯЗАТЕЛЬСТВА				
5.3	Заемные средства	1510	1 699 424	1 554 424	1 015 424
5.3	Кредиторская задолженность	1520	2 402 293	2 478 733	2 041 832
	Доходы будущих периодов	1530	-	-	-
7	Оценочные обязательства	1540	143 295	137 205	157 933
	Прочие обязательства	1550	173	619	8 575
	Итого по разделу V	1500	4 245 185	4 170 981	3 223 764
	БАЛАНС	1700	8 088 025	7 577 792	6 267 401

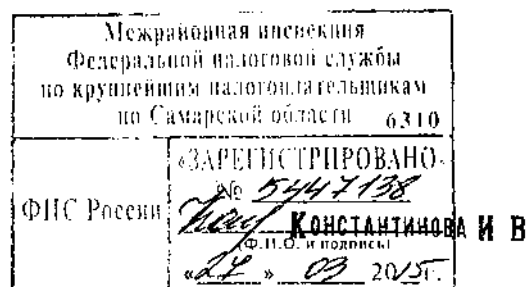


Мирошниченко Сергей
Васильевич
(расшифровка подписи)

**Отчет о финансовых результатах
за Январь - Декабрь 2014г.**

		Дата (число, месяц, год)	Коды		
		Форма по ОКУД	0710002		
		по ОКПО	31	12	2014
Организация	Общество с ограниченной ответственностью "Средневолжская газовая компания"	ИНН	43934291		
Идентификационный номер налогоплательщика		по ОКВЭД	6314012801		
Вид экономической деятельности	Распределение газообразного топлива	по ОКЕИ	40.20.2		
Организационно-правовая форма / форма собственности	общество с ограниченной ответственностью / частная	по ОКОПФ / ОКФС	12165	16	
Единица измерения:	в тыс. рублей		384		

Пояснения	Наименование показателя	Код	За Январь - Декабрь 2014г.	За Январь - Декабрь 2013г.
	Выручка	2110	6 094 742	5 823 292
6	Себестоимость продаж	2120	(5 240 326)	(5 141 816)
	Валовая прибыль (убыток)	2100	854 416	681 476
6	Коммерческие расходы	2210	(13 156)	(11 695)
	Управленческие расходы	2220	-	-
	Прибыль (убыток) от продаж	2200	841 260	669 781
	Доходы от участия в других организациях	2310	2	1
	Проценты к получению	2320	118 472	75 547
	Проценты к уплате	2330	(129 219)	(60 729)
	Прочие доходы	2340	836 212	812 865
	Прочие расходы	2350	(1 079 102)	(995 573)
	Прибыль (убыток) до налогообложения	2300	587 625	501 892
	Текущий налог на прибыль	2410	(150 706)	(130 493)
	в т.ч. постоянные налоговые обязательства (активы)	2421	57 705	59 111
	Изменение отложенных налоговых обязательств	2430	(24 500)	(20 782)
	Изменение отложенных налоговых активов	2450	(24)	(8 215)
	Прочее	2460	(865)	(11)
	Чистая прибыль (убыток)	2400	411 530	342 391



Пояснения	Наименование показателя	Код	За Январь - Декабрь 2014г.	За Январь - Декабрь 2013г.
	СПРАВОЧНО			
	Результат от переоценки внеоборотных активов, не включаемый в чистую прибыль (убыток) периода	2510	-	-
	Результат от прочих операций, не включаемый в чистую прибыль (убыток) периода	2520	-	-
	Совокупный финансовый результат периода	2500	411 530	342 391
	Базовая прибыль (убыток) на акцию	2900	-	-
	Разводненная прибыль (убыток) на акцию	2910	-	-



**Мирошниченко Сергей
Васильевич**
(расшифровка подписи)